




# ENQUÊTES DE SATISFACTION RESIDENTS ET FAMILLES Résultats 2018



## Présentation

### Enquête résidents

- 43 résidents potentiels à interroger
  - 34 ont accepté de répondre au questionnaire
  - 9 refus
- = > Taux de participation : 79,07%

### Enquête familles

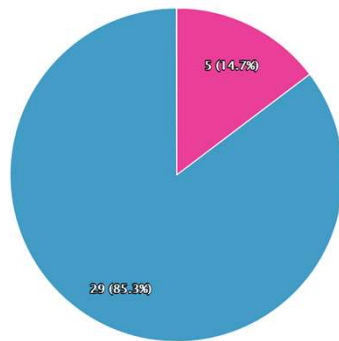
- 84 courriers envoyés
  - 24 réponses par mail
  - 13 réponses par courriers
  - Total : 37 réponses.
- = > Taux de participation: 44,05%



## Satisfaction globale

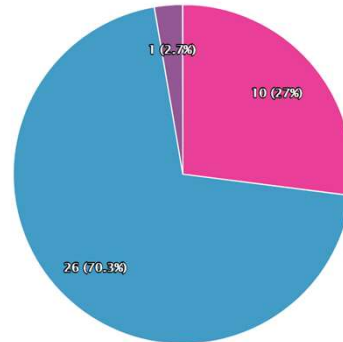


### Résident



● Très satisfait ● Satisfait ● Peu satisfait ● Pas satisfait

### Famille



● Très satisfait ● Satisfait ● Peu satisfait ● Pas satisfait

## Accueil des résidents en 2017 – 2018



### Résidents

- Pour **100%** des résidents accueillis en 2017 – 2018, leur arrivée s'est bien passée, les explications administratives ont été claires. Ils se sont sentis bien accueillis et le personnel s'est présenté à eux.
- **70%** d'entre eux ont été présentés aux autres résidents.

### Familles

- **94%** estiment que les réponses apportées à la composition du dossier d'admission ont été satisfaisantes.
- **100%** trouvent que les réponses apportées par le livret d'accueil, le contrat de séjour ainsi que les réponses apportées sur le fonctionnement de l'établissement ont été claires et satisfaisantes.
- Pour **100%**, l'installation de leur parent s'est bien passée et l'accueil réservé au sein de l'établissement a été satisfaisant.



## Logement (1)

### Résidents

- **91%** se sentent chez eux dans leur logement
- **97%** trouvent leur logement confortable
- **85%** estiment que le personnel frappe à leur porte et attend la réponse avant d'entrer.

### Familles

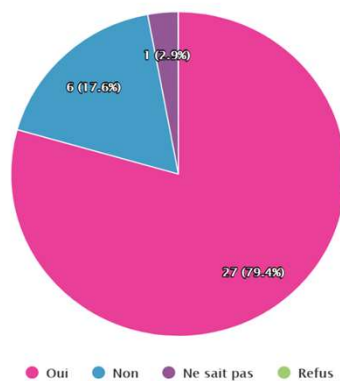
- **95%** se sentent comme dans un lieu privé dans la chambre de leur parent
- **100%** trouvent la chambre agréable.
- **100%** trouvent les locaux et parties communes de l'établissement propres.



## Logement (2)

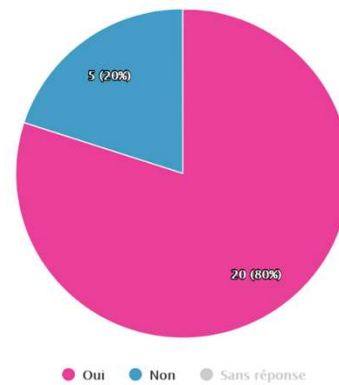
### Résidents

Etes-vous satisfait de la propreté de votre chambre?



### Familles

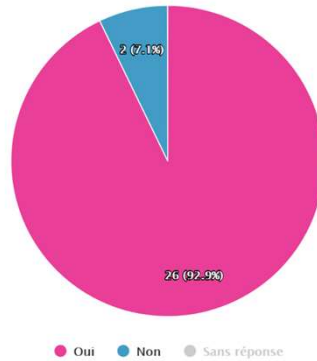
La chambre est-elle propre?



## Logement (3)



Les réparations sont-elles assurées de façon satisfaisante?



**93%** trouvent que les réparations sont assurées de façon satisfaisante.

## Contact avec le personnel (1)



### Résidents

- **100%** se sentent respectés par le personnel.
- Pour **97%**, le personnel ne les tutoie pas sans autorisation
- **97%** estiment qu'en cas de problème, ils peuvent en parler facilement.

### Familles

- **100%** estiment que le personnel s'adresse respectueusement à leur parent
- **91%** trouvent leur relation avec le personnel satisfaisante.
- Pour **97%**, lorsqu'ils sont présents avec leur parent, le personnel frappe à la porte de la chambre et attend la réponse avant d'entrer.

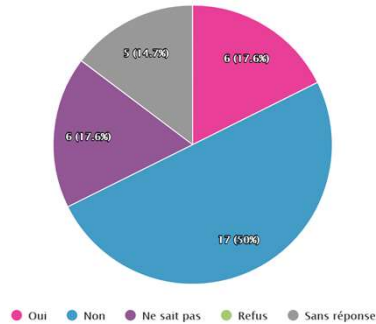


## Contact avec le personnel (2)

### Résidents

- Seulement **18%** connaissent leur référent soignant.

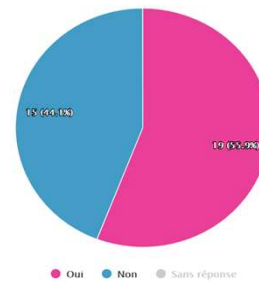
Connaissez-vous votre référent soignant?



### Familles

- 56%** connaissent le personnel référent de leur parent. (amélioration depuis 2015 car à peine une personne sur deux connaissait le référent)
- En revanche, **71%** connaissent son rôle. Seul 29% ne connaissent pas son rôle.

Connaissez-vous le référent de votre parent?

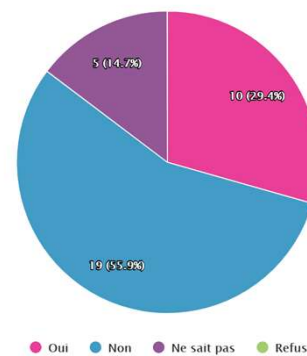


## Hygiène et soins – Résidents



- 97%** des résidents sont satisfaits du délai de réponse aux sonnettes le jour
- 96%** sont satisfaits du délai de réponse aux sonnettes la nuit.
- 88%** des résidents interrogés estiment que leurs douleurs sont prises en compte et suivies par le personnel.
- Pour **85%** des résidents interrogés, les visites de leur médecin traitant répondent à leurs attentes.

- 71%** ne savent pas qu'une psychologue est présente dans l'établissement et peut les soutenir.

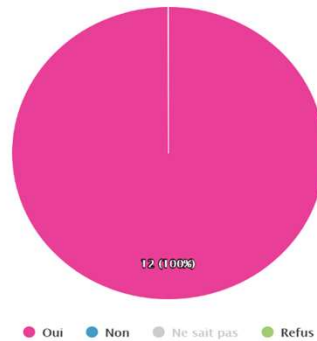


## Aide à la toilette



- Pour **100%** des résidents interrogés, le nombre de douches/bains est suffisant.
- Pour **100%** l'aide à la toilette respecte leur intimité.
- Pour **100%** leurs soins leur sont expliqués.

L'aide à la toilette respecte-t-elle votre intimité?



## Hygiène et soins – Familles



- **97%** trouvent leur parent bien suivi en soins médicaux et paramédicaux dans l'établissement.
- Pour **54%**, les informations relatives à l'état de santé de leur parent leur sont communiquées de façon satisfaisante par le médecin traitant.
- **46%** des personnes interrogées ne sont pas satisfaites de la communication de ces informations par le médecin traitant.
- **68%**, les informations relatives à l'état de santé de leur parent leur sont communiquées de façon satisfaisante par les IDE,
- Pourtant, **89%** des personnes interrogées sont satisfaites des réponses apportées liées aux soins.

## Repas



### Résidents

- Le temps pour manger, le service, l'horaire du déjeuner et du dîner et la communication des menus conviennent à **100%** des résidents interrogés.
- Les repas et les quantités servis conviennent à **97%** d'entre eux
- 97%** trouvent la salle de restauration agréable.
- 85%** trouvent que le moment du repas est convivial.

### Familles

- 70%** ont déjà pris un repas avec leur parent dans l'établissement.
- 96%** des personnes ayant déjà pris un repas avec leur parent, trouvent les prestations accompagnant les repas satisfaisants.

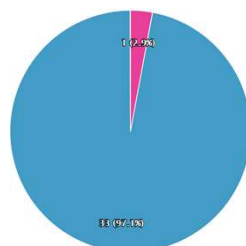
## Linge



### Résidents

- 100%** trouvent leur linge propre
- Pour **97%** d'entre eux, il revient rapidement et en bon état.

Votre linge a-t-il été perdu ces 10 derniers mois?



● Oui ● Non ● Ne sait pas ● Refus ● Sans réponse

### Familles

- 100%** sont satisfaits de l'entretien du linge. « personnel agréable » ; « très satisfaisant »
- 82%** n'ont pas constaté de perte ou de dégradation du linge ces derniers mois (amélioration depuis 2013)

## Animation



### Résidents

- **79%** des résidents interrogés participent aux activités et animations.
- **96%** trouvent les animations adaptées et variées.
- Les horaires des animations conviennent à **100%** des résidents interrogés
- **74%** apprécient la présence des bénévoles.

### Familles

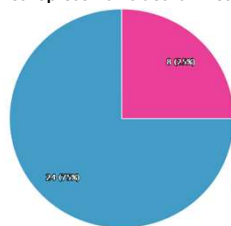
- **94%** trouvent que le planning des animations est bien communiqué.
- **93%** trouvent les animations sont variées et leur nombre durant la semaine suffisant.
- Pour **96%**, l'établissement facilite la vie sociale et les relations avec les autres résidents.
- **77%** connaissent le réseau social Famileo.

## Communication – Famille



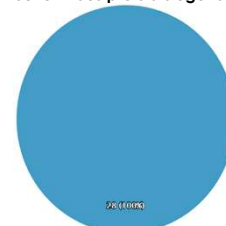
- **75%** ne connaissent pas les représentants des familles au Conseil de la Vie Sociale (CVS)
- **84%**, ne connaissent pas les représentants des familles en Conseil d'Administration.
- **100%** des personnes interrogés ne sont pas prêts à siéger au CVS ; **84%** pour les commissions menus et animation.
- **96%** trouvent les informations dans « le journal des résidents » pertinentes
- **86%** apprécient recevoir des informations par mail.

Connaissez-vous les représentants des familles au CVS?



● Oui ● Non ● Sans réponse

Seriez-vous prêts à siéger au CVS?



● Oui ● Non ● Sans réponse



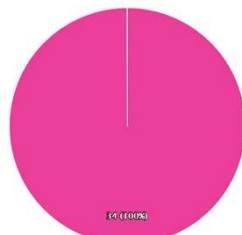
## Quotidien à la maison de retraite (1)



### Résidents

- 100% des résidents se sentent en sécurité dans la Maison de Retraite.

Vous sentez-vous en sécurité?



● Oui ● Non ● Ne sait pas ● Refus

### Familles

- 100% sentent leur parent en sécurité dans la Maison de Retraite.

Sentez-vous votre parent en sécurité dans la Maison de Retraite?



● Oui ● Non ● Sans réponse

## Quotidien à la maison de retraite (2)



### Résidents

- 100% des résidents estiment les odeurs rares et les nuisances sonores convenables au sein de l'établissement.

### Familles

- 100% estiment que l'établissement respecte la liberté d'aller et venir de leur parent.
- 91% estiment que l'établissement met à leur disposition suffisamment de moyens pour exprimer leurs réclamations.
- 90% trouvent que les odeurs sont rares
- 97% trouvent les nuisances sonores convenables au sein de l'établissement.
- Pour 88%, les locaux de l'établissement sont bien aménagés et adaptés pour partager des moments de convivialité avec leur parent.
- Pour les aménagements extérieurs, 87% les trouvent adaptés pour partager des moments de convivialité avec leur parent.
- 87% trouvent l'ambiance à la maison de retraite chaleureuse.

## Points forts / Axes d'amélioration (1)



### Points forts

Accueil des résidents en 2017 et 2018, « équipe très accueillante », « accueil très satisfaisant »

Repas et services « bons » et appréciés par les résidents et les familles

Quand repas ne conviennent pas, il y a toujours autre chose qui est proposée (résidents)

### Axes d'amélioration

Repas : Diminuer la quantité (notamment le soir) , « trop copieux »

## Points forts / Axes d'amélioration (2)



### Points forts

Référent soignant: la majorité des familles connaissent le référent (amélioration depuis 2015). 70% connaissent son rôle.

Soin : satisfaction des soins médicaux et paramédicaux ; intimité respectée

Personnel « aimable », « gentil », « toujours à notre disposition », « confiance en eux », « respectueux », « bienveillant »

### Axes d'amélioration

Référent soignant : une très large majorité des résidents ne connaît pas ou ne sait pas son rôle. Famille: même si nom est connu, ils ne voient pas forcément qui c'est.

Soin : manque d'information (notamment sur changement de soins, médicaments) ; passage du médecin traitant non communiqué

Personnel : Attendre la réponse des résidents avant d'entrer dans leur chambre. Aller voir les résidents au coucher pour s'assurer que tout aille bien.

## Points forts / axes d'amélioration (3)

### Points forts

Chambre : agréable, confortable, propre.

Linge : entretien satisfaisant propre, repassé, en bon état, revient rapidement et très peu perdu (amélioration par rapport à 2013) ; personnel agréable.

Sécurité des résidents

Locaux et parties communes propres.

Odeurs et nuisances sonores rares au sein de l'établissement.

### Axes d'amélioration

Chambre : Améliorer la fréquence et qualité du ménage (sol, table)

## Points forts / axes d'amélioration (4)

### Points forts

Animation : interventions des animateurs et bénévoles très appréciées; Très large participation des résidents.

Réseau famileo : « super outil », « top »

Extérieur : « agréable », « convivial », « parc joli »

### Axes d'amélioration

Animation : activités ne conviennent pas aux résidents dépendants, invalides.

Extérieur : entretiens espaces verts et salons de jardins ; bancs au soleil.

71% des résidents ne savent pas qu'une psychologue est présente dans l'établissement et peut les soutenir.

## Points forts / Axes d'amélioration (5)



### Points forts

Journal des résidents : informations pertinentes.

### Axes d'amélioration

Communication : représentants des familles dans les instances peu connus.

Familles: davantage de communication par mail.